

# MARTANO letto AMAR

pag. 232/233



## LETTO MARTANO

**RIVESTIMENTO** : 40MO07224 CAT F MAZZA APULIA

**ACCESSORI**: SET LENZUOLA SILK 301 CH + CERTOSINO 18323 SC

## PANCA MURGIA

**RIVESTIMENTO**: 40MO07224 CAT F MAZZA APULIA

**FINITURA**: P1044 OPACO CARTELLA PRISMA

## POLTRONA VERNOLE

**RIVESTIMENTO**: 40MO07224 CAT F MAZZA APULIA

**METALLO**: A05 CARTELLA PRISMA

## COMO' E COMODINI TAVIANO

**RIVESTIMENTO**: 40MO07224 CAT F MAZZA APULIA

**TOP**: MARMO BIANCO DI CARRARA

**FINITURA**: COL 47 OPACO CARTELLA PRISMA

## BOISERIE TURI

**FINITURA**: P1044 OPACO

**METALLO**: A05 CARTELLA PRISMA

## QUADRO A.PNT.0001

**FINITURA**: COL 62 CARTELLA PRISMA

**STAMPA**: VELLUTO STAMPATO DISEGNO B

## PIANTANA ART M164

**FINITURA**: VETRO IN TITANIO, STRUTTURA IN METALLO NICHEL

## SOSPENSIONE ART M163

Collezione di lampade a sospensione, terra, tavolo e parete con vetro in titanio, oro o bianco sfumato. Struttura metallica abbinata alla finitura del vetro

## POUF CEGLIE

**FINITURA**: P1044 OPACO

CARTELLA PRISMA

**RIVESTIMENTO** : 40MO7224 CAT F

MAZZA APULIA

Versioni: matrimoniale, XL e XXL.

Ciascuna versione è disponibile con base con rete fissa a doghe in legno o sommier

Materassi consigliati:

160x190 (matrimoniale),

180x200 (XL) e 200x200 (XXL)

Struttura: legno e suoi derivati, cinghie elastiche incrociate ad alta resistenza.

Imbottitura: in poliuretano espanso a quote e qualità differenziate, fibre poliesteri.

Caratteristiche: cornice testata in acciaio inox, piedi in legno; le finiture per il legno e l'acciaio sono previste nella cartella "PRISMA".

*Versions: twin, XL and XXL. Each version is available fixed base with wooden lists or sommier.*

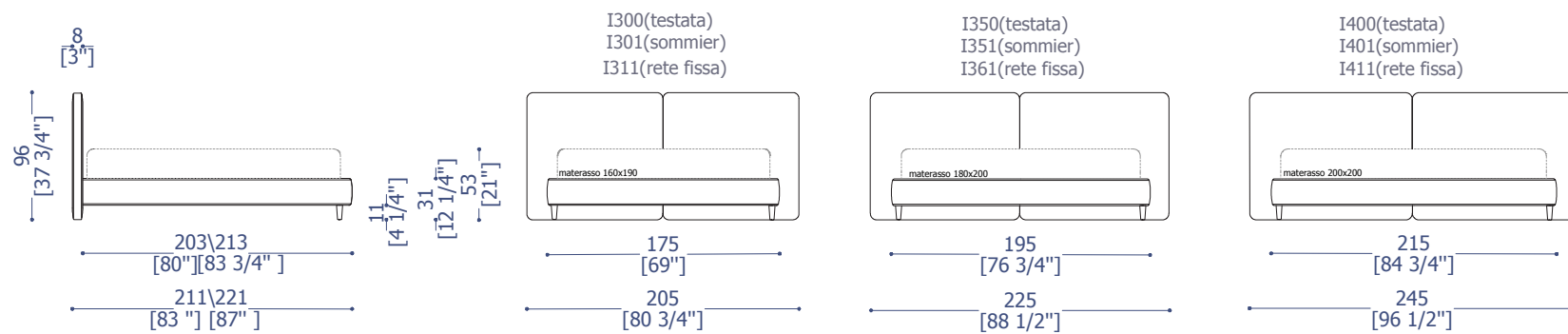
*Recommended mattresses: 160x190 (twin bed), 180x200 (XL) and 200x200 (XXL).*

*Structure: in wood and by-products, high resistant strength woven elastic belts.*

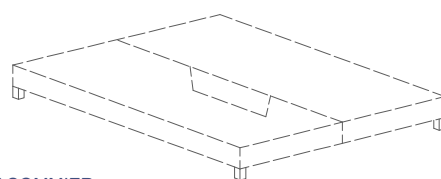
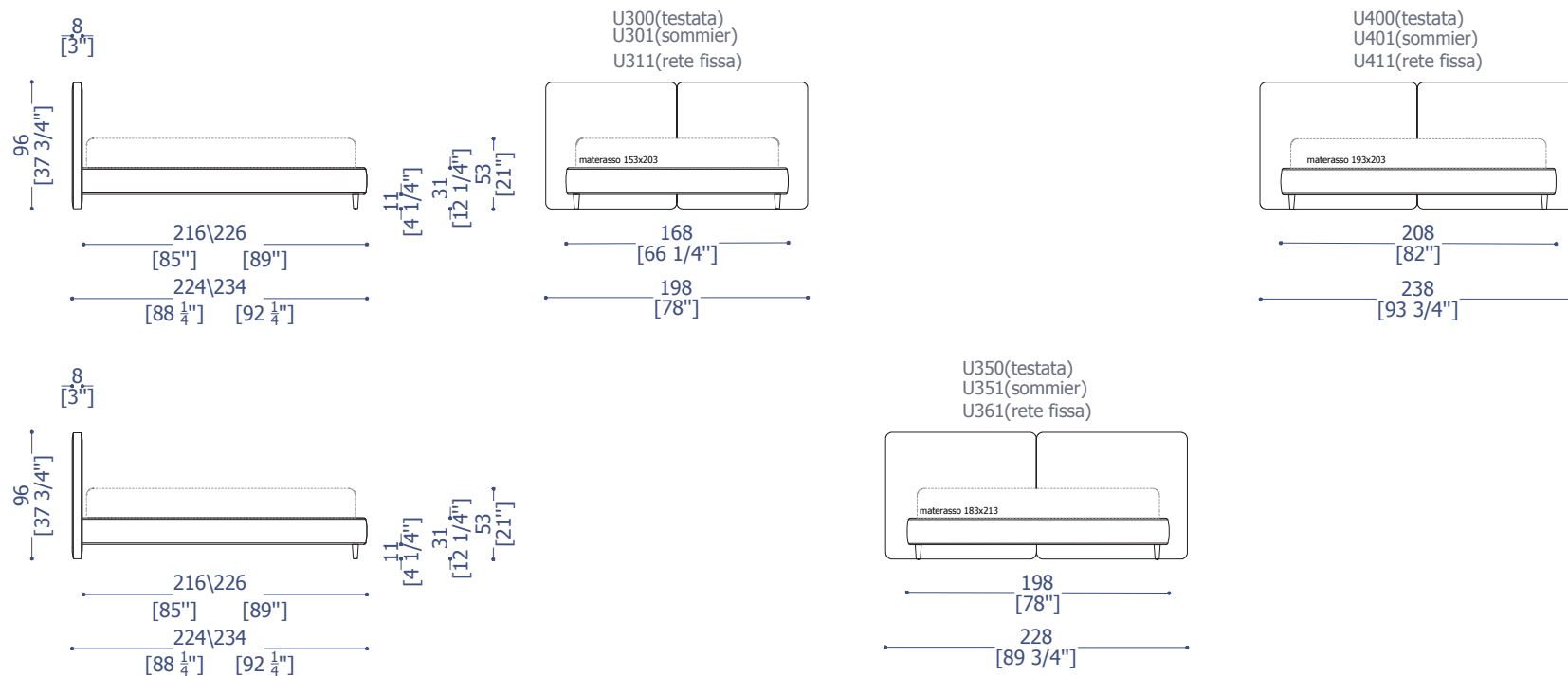
*Padding: expanded polyurethane of differentiated densities and qualities, polyester texture.*

*Characteristics: legs are in wood, bed headboard frame is in inox steel; steel and wood finishing are available in different colors provided in the "PRISMA" folder.*

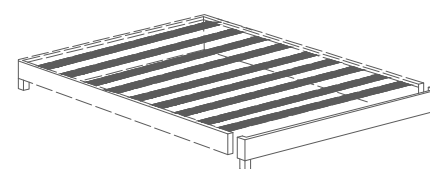
BASE	MATERASSI:
175x203(69"x80")	160 x 190(63" x74 <sup>3</sup> / <sub>4</sub> )
195x213(76 <sup>3</sup> / <sub>4</sub> " x83 <sup>3</sup> / <sub>4</sub> ")	180 x 200(70 <sup>3</sup> / <sub>4</sub> "x78 <sup>3</sup> / <sub>4</sub> ")
215x213(84 <sup>3</sup> / <sub>4</sub> " x83 <sup>3</sup> / <sub>4</sub> ")	200 x 200(78 <sup>3</sup> / <sub>4</sub> " x78 <sup>3</sup> / <sub>4</sub> ")



BASE	MATERASSI:
168x216(66 <sup>1</sup> / <sub>4</sub> "x85")	153 x 203(60"x80")(Q)
208x216(82" x85")	193 x 203(76"x80")(k)
198x226(78" x89")	183 x 213(72"x84")(C)



BASE SOMMIER  
DIVISA IN DUE PARTI



BASE SMONTABILE CON RETE FISSA